






**PIEDECUESTANA DE SERVICIOS PUBLICOS E.S.P.  
 ESTADO DE ACTIVIDAD FINANCIERA, ECONOMICA Y SOCIAL  
 PERIODO COMPRENDIDO DE ENERO 1 A DICIEMBRE 31 DE 2014  
 (Cifras en miles de pesos)**

Código	Cuentas	2014	2013
	<b>INGRESOS OPERACIONALES (1)</b>	<u>17.904.460</u>	<u>16.600.496</u>
42	Venta de bienes	60.366	106.199
43	Venta de servicios	17.844.094	16.494.297
	<b>COSTO DE VENTAS (2)</b>	<u>10.961.054</u>	<u>10.720.689</u>
62	Costo de Ventas de bienes	44.110	118.405
63	Costo de Ventas de servicios	10.916.944	10.602.284
	<b>GASTOS OPERACIONALES (3)</b>	<u>6.239.857</u>	<u>4.689.941</u>
51	De administración	5.214.033	3.443.668
53	Provisiones, agotamiento, amortización	1.025.824	1.246.273
	<b>EXCEDENTE (DÉFICIT) OPERACIONAL (4)</b>	<u>703.549</u>	<u>1.189.866</u>
	<b>OTROS INGRESOS (5)</b>	<u>675.426</u>	<u>440.852</u>
48	Otros ingresos	675.426	440.852
	<b>OTROS GASTOS (7)</b>	<u>831.825</u>	<u>1.226.324</u>
58	Otros gastos	831.825	1.226.324
	<b>EXCEDENTES (DÉFICIT) DEL EJERCICIO</b>	<u>547.150</u>	<u>404.394</u>

  
**RAUL DURAN SANCHEZ**  
 Gerente

  
**MEDARDO FABER MEJIA PALOMINO**  
 Director financiero administrativo  
 y comercial

  
**MYRIAM PINZON HIGUERA**  
 Contadora  
 T.P. 41310 - T

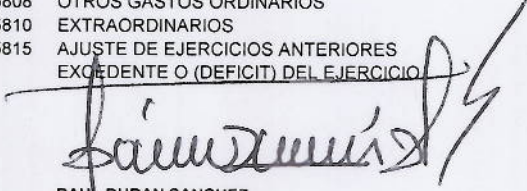





EMPRESA MUNICIPAL DE SERVICIOS PUBLICOS DOMICILIARIOS DE PIEDECUESTA ESP  
 ESTADO DE ACTIVIDAD FINANCIERA, ECONOMICA Y SOCIAL  
 PERIODO COMPRENDIDO DE ENERO 1 A DICIEMBRE 31 DE 2014

(Cifras en miles de pesos)

Código	Concepto	Notas	2014	2013
	INGRESOS OPERACIONALES		<u>17.904.460</u>	<u>16.600.496</u>
42	VENTA DE BIENES		60.366	106.199
4210	VENTA DE MEDIDORES		60.366	106.199
43	VENTA DE SERVICIOS	22	<u>17.844.094</u>	<u>16.494.297</u>
4321	SERVICIO DE ACUEDUCTO		8.030.953	7.202.214
4322	SERVICIO DE ALCANTARILLADO		6.816.819	6.214.004
4323	SERVICIOS DE ASEO		3.088.586	3.106.180
4395	DEVOLUCIONES, REBAJAS Y DESCUENTOS EN VENTA DE SERVICIOS (DE		92.264	28.101
	COSTO DE VENTAS		<u>10.961.054</u>	<u>10.720.689</u>
62	COSTO DE VENTAS DE BIENES		44.110	118.405
6210	BIENES COMERCIALIZADOS		44.110	118.405
63	COSTO DE VENTAS DE SERVICIOS	23	10.916.944	10.602.284
6360	SERVICIOS PUBLICOS		10.916.944	10.602.284
	GASTOS OPERACIONALES		<u>6.239.857</u>	<u>4.689.941</u>
51	ADMINISTRACIÓN		5.214.033	3.443.668
5101	SUELDOS Y SALARIOS	24	2.147.685	1.770.454
5103	CONTRIBUCIONES EFECTIVAS		69.021	84.855
5104	APORTES SOBRE LA NÓMINA		4.392	7.692
5111	GENERALES	25	1.096.152	678.906
5120	IMPUESTOS, CONTRIBUCIONES Y TASAS	26	1.896.783	901.761
53	PROVISIONES, AGOTAMIENTO, DEPRECIACIONES Y AMORTIZACIONES		<u>1.025.824</u>	<u>1.246.273</u>
5304	PROVISION PARA DEUDORES	27	0	431.971
5306	PROVISION PARA PROTECCION DE INVENTARIOS	27	0	21.839
5313	PROVISIÓN PARA OBLIGACIONES FISCALES		838.668	694.621
5330	DEPRECIACIÓN DE PROPIEDADES, PLANTA Y EQUIPO		60.708	83.131
5345	AMORTIZACIÓN DE INTANGIBLES		126.448	14.711
	EXCEDENTE (DEFICIT) OPERACIONAL		<u>703.549</u>	<u>1.189.866</u>
48	OTROS INGRESOS		<u>675.426</u>	<u>440.852</u>
4805	FINANCIEROS	28	374.423	385.235
4808	OTROS INGRESOS ORDINARIOS	29	0	8.813
4810	EXTRAORDINARIOS	30	240.797	40.378
4815	AJUSTE DE EJERCICIOS ANTERIORES	31	60.206	6.426
58	OTROS GASTOS		<u>831.825</u>	<u>1.226.324</u>
5801	INTERESES	32	415.200	574.040
5802	COMISIONES		9.552	14.679
5805	FINANCIEROS	33	118.546	194.816
5808	OTROS GASTOS ORDINARIOS		0	4.206
5810	EXTRAORDINARIOS		0	0
5815	AJUSTE DE EJERCICIOS ANTERIORES	34	288.527	438.583
	EXCEDENTE O (DEFICIT) DEL EJERCICIO		<u>547.150</u>	<u>404.394</u>

  
**RAU DURAN SANCHEZ**  
 Gerente

  
**MEDARDO FABER MEJIA PALOMINO**  
 Director Financiero Administrativo y Comercial


  
**MYRIAM PINZON HIGUERA**  
 Contadora  
 T.P. 41310 - T







EMPRESA MUNICIPAL DE SERVICIOS PUBLICOS DOMICILIARIOS DE PIEDECUESTA ESP  
ESTADO DE CAMBIOS EN LA SITUACION FINANCIERA A DICIEMBRE 31 DE 2014  
(cifras en miles de pesos )

<b>AUMENTO (DISMINUCION) DEL ACTIVO CORRIENTE</b>	
Efectivo	112.283
Inversiones	-
Deudores	3.181.937
Inventarios	115.981
Subtotal	<u>3.410.201</u>
<b>DISMINUCION (AUMENTO) DEL PASIVO CORRIENTE</b>	
Deuda Pública	-
Obligaciones Financieras	768.841
Cuentas por Pagar	1.442.253
Obligaciones Laborales	-4.662
Provisión Imporrenta	119.835
Recaudos a favor de terceros	481.558
Subtotal	<u>2.807.825</u>
<b>AUMENTO (DISMINUCION) DEL CAPITAL DE TRABAJO</b>	<b>602.376</b>
<u>Los recursos financieros fueron provistos por :</u>	
pérdida del ejercicio	547.150
Depreciaciones y amortizaciones	2.068.977
Recursos generados por operaciones ordinarias	<u>2.616.127</u>
<u>Recursos no generados por operaciones:</u>	
Aumento de Patrimonio Público Incorporado	-4.258.264
Total recursos provistos	<u>-1.642.137</u>
<u>Los recursos fueron usados para:</u>	
Aumento propiedad planta y equipo	-2.484.526
Aumento de otros activos	84.602
Disminución de obligaciones a largo plazo	1.704.167
Disminución de cuentas por pagar largo plazo	-1.542.794
Total de los recursos usados	<u>-2.238.551</u>
Aumento (disminución) del capital de trabajo	<b>596.414</b>

  
**RAUL DURAN SANCHEZ**  
Gerente

  
**MEDARDO FABER MEJIA P.**  
Director financiero administrat.  
y comercial

  
**MYRIAM PINZON HIGUERA**  
Contadora  
TP 41310 - T



Carrera 8 No. 12-28  
PBX: (57) (7) 6551300-6550058  
ptana@piedecuestanaesp.gov.co  
www.piedecuestanaesp.gov.co  
Piedecuesta, Santander



ESTADOS DE CAMBIOS EN EL PATRIMONIO  
A DICIEMBRE 31 DE 2014  
(Cifras en miles de pesos)

SALDO DEL PATRIMONIO A DICIEMBRE 31 DE 2013	(1)	<u>37.972.123</u>
VARIACIONES PATRIMONIALES ENTRE ENE 1 Y DIC 31 DE 2014	(2)	-3.711.114
SALDO DEL PATRIMONIO A DICIEMBRE 31 DE 2014	(3)	<u>34.261.009</u>


DETALLE DE LAS VARIACIONES PATRIMONIALES (2)

INCREMENTOS	(4)	<u>-3.711.114</u>
Utilidad del ejercicio		547.150
Patrimonio Institucional Incorporado		<u>-4.258.264</u>

**RAUL BURAN SANCHEZ**  
Gerente

**MEDARDO FABER MEJIA P.**  
Director financiero administrativo  
y comercial


**MYRIAM PINZON HIGUERA**  
Contadora  
TP 41310 - T

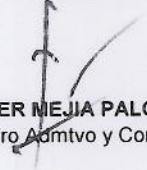




Estado de Flujo de Efectivo a diciembre 31 de 2014  
 (cifras en miles de pesos)

Detalle	Valor
<b>FLUJO DE EFECTIVO EN ACTIVIDADES DE OPERACIÓN</b>	
Diferencia en la utilidad del ejercicio	142.756
Aumento y/o disminución de deudores por servicios públicos	-715.654
Aumento y/o disminución de depreciación	1.942.993
Aumento y/o disminución de adquisición de bienes y servicios	680.575
Aumento y/o disminución de acreedores	-74.716
Aumento y/o disminución de obligaciones laborales	-4.662
Aumento y/o disminución de intereses por pagar	124
Aumento y/o disminución de impuestos	915.082
Aumento y/o disminución de anticipos y avances entregados	-644.586
Aumento y/o disminución de anticipos por impuestos	-542.455
Aumento y/o disminución recaudos a favor de terceros	481.558
Aumento y/o disminución de subsidios asignados	118
Aumento y/o disminución de otros deudores	-1.279.242
Aumento o disminución de depósitos recibidos para terceros	0
Aumento o disminución de retenciones e iva por pagar	-85.342
Aumento o disminución de provisión para obligaciones fiscales	125.797
Aumento o disminución provisión para inventarios	0
Aumento o disminución provisión para deudores	0
Aumento y/o disminución de inventarios	-115.981
<b>TOTAL FLUJO DE EFECTIVO EN ACTIVIDADES DE OPERACIÓN</b>	<b>826.365</b>
<b>FLUJO DE EFECTIVO EN ACTIVIDADES DE INVERSIÓN</b>	
Incremento y/o disminución en propiedad planta y equipo	2.484.526
Adquisición inversiones	0
Intangibles	41.382
Aumento y/o disminución de capital fiscal	-10.571.712
Aumento Patrimonio Institucional Incorporado	6.717.842
<b>TOTAL FLUJO DE EFECTIVO PROVENIENTE DE ACTIVIDADES DE INVERSIÓN</b>	<b>-1.327.962</b>
<b>FLUJO DE EFECTIVO PROVENIENTES DE ACTIVIDADES DE FINANCIACIÓN</b>	
Disminución o aumento en Operaciones de Crédito Público	-1.704.167
Disminución o aumento en Operaciones de Financiamiento internas	768.841
Disminución de Avances y Anticipos recibidos	1.549.206
<b>TOTAL FLUJO DE EFECTIVO PROVENIENTE DE ACTIVIDADES DE FINANCIACIÓN</b>	<b>613.880</b>
Saldo efectivo a diciembre 31 de 2013	3.647.874
<b>EFFECTIVO DISPONIBLE A DICIEMBRE 31 DE 2014</b>	<b>3.760.157</b>

  
**RAUL DURAN SANCHEZ**  
 Gerente

  
**MEDARDO FABER MEJIA PALOMINO**  
 Director Financiero Admto y Comercial

  
**MYRIAM PINZON HIGUERA**  
 Contadora  
 TP 41310 - T





**EMPRESA MUNICIPAL DE SERVICIOS PUBLICOS DOMICILIARIOS DE PIEDECUESTA ESP**  
**NOTAS AL BALANCE GENERAL COMPARATIVO**  
**A DICIEMBRE 31 DE 2014**  
**(Cifras en miles de pesos)**

<i>Nota</i>	<i>Descripción de la cuenta</i>	<i>Detalle</i>	<i>Total</i>
1	Corresponde al saldo a diciembre 31 de 2014 de la Caja Principal, por cheque recibido del Municipio de Piedecuesta en pago del convenio 828/13, que no alcanzó a depositarse por el cierre bancario de fin de año.		439.631
2	Refleja el saldo en instituciones financieras a diciembre 31 en cuentas corrientes y de ahorros, las cuales se encuentran debidamente conciliadas.		3.320.526
3	Muestra el saldo a diciembre 31 de la cartera por servicios públicos por \$3.149.253 y Cuentas por cobrar por subsidios otorgados \$136.000, la información reflejada en el balance corresponde al movimiento contable de informes emitidos por la oficina de sistemas a través del programa de facturación y cartera.		3.285.253
4	Corresponde al valor entregado a los contratistas y proveedores por el anticipo pactado en sus respectivos contratos. La cuenta se encuentra debidamente conciliada e individualizada.		5.939.519
5	Refleja el valor del Anticipo de Renta CREE pagado para la vigencia de 2014 por \$83'137 y el saldo de las retenciones en la fuente efectuadas a la empresa por pago de servicios prestados y rendimientos financieros por \$5'386mil; registra también el valor descontado por Reteica por \$935		631.914
6	Esta suma corresponde a saldos de la cuenta Embargos judiciales por \$1.351'818.950; Responsabilidades fiscales por \$99'114,904; Deudores Varios por \$22'710,146, así: Ingeniería y servicios \$100,000 Luis Antonio Pico \$761,000, CDMB \$21'491,020. Se registra una partida por \$357,963,00 por cobrar a compañía transamericana de inversiones producto un menor vr. descontado de reterfuente.		1.473.644
7	La Provisión para deudores registrada a diciembre 31/2014, corresponde a provisión de la vigencia del 2011, así: Servicio de Acueducto \$184.881, Servicio de Alcantarillado \$145.411, y Servicio de Aseo \$76.774; en la presente vigencia se realizaron provisiones por Servicio de acueducto \$217'538, servicio de Alcantarillado por \$130'347 y servicio de Aseo por \$84'086.		839.038
8	El saldo de esta cuenta corresponde al inventario neto de Medidores de agua,		133.501
9	La Propiedad, Planta y Equipo se encuentra registrada por su costo histórico de adquisición, no se cuenta con un sistema de registro y control de los mismos, por lo que en la mayoría de los casos las subcuentas se encuentran globalizadas lo que no permite la individualización de su valor neto. Las depreciaciones se calculan por el sistema de línea recta con la vida útil que reglamenta el PGCP y de forma global. Durante el 2014 se actualizó el sistema de información para el registro de los bienes y se encuentra en proceso la toma de inventarios para su incorporación. Las subcuentas son las siguientes:		43.299.953
	Terrenos urbanos	160.137	
	Terrenos rurales	1.917.397	
	Construcciones en curso de Plantas y Ductos	13.061.020	
	Oficinas	2.208.228	




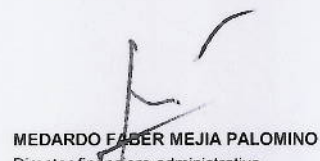
Plantas de tratamiento	2.025.848	
Planta envasadora de agua	95.609	
Redes de Distribución de agua	21.611.406	
Redes de Recolección de aguas	16.755.382	
Equipo de construcción	11.405	
Herramientas y accesorios	8.091	
Maquinaria y equipo de dragado	12.400	
Otras maquinarias y equipos	209.086	
Equipo de laboratorio	158.726	
Muebles y enseres	20.217	
Equipos y máquinas de oficina	9.513	
Otros muebles y enseres	30.274	
Equipos de comunicación	49.421	
Equipos de computación	336.418	
Otros equipos de computación	32.286	
Compactadores	932.830	
Equipo de barrido de calles	341.800	
Otros equipos de transporte	217.064	
Equipo de cafetería	1.150	
Depreciación acumulada de propiedad, planta y equipo	17.196.748	
De edificaciones	349.891	
De plantas y ductos	1.455.144	
De redes de conducción	13.644.530	
De maquinaria y equipo	213.468	
De equipo científico	122.083	
De muebles, enseres y equipo de oficina	60.004	
De equipo de comunicación y computación	306.292	
De equipo de transporte	1.044.186	
De equipo de cafetería	1.150	
10 El valor de los Intangibles representa el valor neto de los sistemas para el manejo de la información comercial, contable, PPE e Inventarios y sistemas operativos de la Empresa. La amortización de los intangibles es calculada con base en los parámetros establecidos por el PGCP.		160.517
11 El estado de la deuda pública se resume en las siguientes obligaciones bancarias, que se atendieron oportunamente durante la presente vigencia:		8.727.764
<b>a.- Banco Davivienda crédito 07004048300013760</b>		
Valor inicial del crédito	4.375.000	
Fecha del desembolso: 27/02/2007		
Plazo del crédito: Diez años y tres de gracia		
Saldo del crédito a diciembre 31 de 2014	1.404.369	
Tasa del crédito DTF - Intermediario Findeter		
Garantía: Pignoración de los recaudos del servicio de acueducto y alcantarillado en cuantía del 120% del servicio anual de la deuda.		
Destino del crédito: Construcción de la Planta de Tratamiento de Aguas Residuales El Santuario		
<b>b.- Banco Davivienda crédito 07004048300013786</b>		
Valor inicial del crédito	11.150.000	
Fecha del desembolso: 02/03/2007		
Plazo del crédito: Quince años y tres de gracia		
Saldo del crédito a diciembre 31 de 2014	6.723.400	
Tasa del crédito DTF - Intermediario Findeter		
Garantía: Pignoración de los recaudos del servicio de acueducto y alcantarillado en cuantía del 120% del servicio anual de la deuda.		
Destino del crédito: Optimización de los componentes Producción, Tratamiento, Distribución y Conducción de los sistemas de acueducto y alcantarillado.		
<b>c.- Banco Davivienda crédito 07004048300024916</b>		
Valor inicial del crédito	900.000	
Piedecuesta \$533 millones 328 mil; al Municipio de Piedecuesta por estampillas municipales Procultura 31 millones 577 mil, Pro anciano 42 millones 103 mil, Fondo Territorial de Cantagallo 196 millones 211 mil, cargo desincentivo CRA 45 millones 508 mil. Se registran los valores recaudados para las empresas de aseo Limpieza Urbana \$21 millones 436 mil y Cara Limpia \$8 millones 114 mil; se presenta una partida, sin identificar del año 2010 por valor de \$81 millones 835 mil a favor del Municipio de Piedecuesta por descuentos realizados a Consorcio Edymar; finalmente aparecen contabilizadas partidas a favor y a cargo de las entidades con las que se firmaron convenios interadministrativos, por rendimientos financieros y gastos bancarios causados, por valor de \$59 millones 266 mil.		1.019.376
Consumo complementario	467.494	466.270
Consumo suuario	245.801	427.400

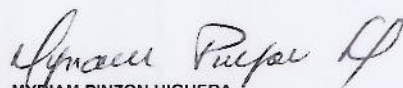


**PIEDECUESTANA DE SERVICIOS PUBLICOS E.S.P.**  
**ESTADO DE ACTIVIDAD FINANCIERA, ECONOMICA Y SOCIAL**  
**PERIODO COMPRENDIDO DE ENERO 1 A DICIEMBRE 31 DE 2014**  
 (Cifras en miles de pesos)

Código	Cuentas	2014	2013
	<b>INGRESOS OPERACIONALES (1)</b>	<u><b>17.904.460</b></u>	<u><b>16.600.496</b></u>
42	Venta de bienes	60.366	106.199
43	Venta de servicios	17.844.094	16.494.297
	<b>COSTO DE VENTAS (2)</b>	<u><b>10.961.054</b></u>	<u><b>10.720.689</b></u>
62	Costo de Ventas de bienes	44.110	118.405
63	Costo de Ventas de servicios	10.916.944	10.602.284
	<b>GASTOS OPERACIONALES (3)</b>	<u><b>6.239.857</b></u>	<u><b>4.689.941</b></u>
51	De administración	5.214.033	3.443.668
53	Provisiones, agotamiento, amortización	1.025.824	1.246.273
	<b>EXCEDENTE (DÉFICIT) OPERACIONAL (4)</b>	<u><b>703.549</b></u>	<u><b>1.189.866</b></u>
	<b>OTROS INGRESOS (5)</b>	<u><b>675.426</b></u>	<u><b>440.852</b></u>
48	Otros ingresos	675.426	440.852
	<b>OTROS GASTOS (7)</b>	<u><b>831.825</b></u>	<u><b>1.226.324</b></u>
58	Otros gastos	831.825	1.226.324
	<b>EXCEDENTES (DÉFICIT) DEL EJERCICIO</b>	<u><b>547.150</b></u>	<u><b>404.394</b></u>

  
**RAUL DURAN SANCHEZ**  
 Gerente

  
**MEDARDO FABER MEJIA PALOMINO**  
 Director financiero administrativo  
 y comercial

  
**MYRIAM PINZON HIGUERA**  
 Contadora  
 T.P. 41310 - T








EMPRESA MUNICIPAL DE SERVICIOS PUBLICOS DOMICILIARIOS DE PIEDECUESTA ESP  
 ESTADO DE ACTIVIDAD FINANCIERA, ECONOMICA Y SOCIAL  
 PERIODO COMPRENDIDO DE ENERO 1 A DICIEMBRE 31 DE 2014  
 (Cifras en miles de pesos)

Código	Concepto	Notas	2014	2013
	INGRESOS OPERACIONALES		<u>17.904.460</u>	<u>16.600.496</u>
42	VENTA DE BIENES		60.366	106.199
4210	VENTA DE MEDIDORES		60.366	106.199
43	VENTA DE SERVICIOS	22	<u>17.844.094</u>	<u>16.494.297</u>
4321	SERVICIO DE ACUEDUCTO		8.030.953	7.202.214
4322	SERVICIO DE ALCANTARILLADO		6.816.819	6.214.004
4323	SERVICIOS DE ASEO		3.088.586	3.106.180
4395	DEVOLUCIONES, REBAJAS Y DESCUENTOS EN VENTA DE SERVICIOS (DE		92.264	28.101
	COSTO DE VENTAS		<u>10.961.054</u>	<u>10.720.689</u>
62	COSTO DE VENTAS DE BIENES		44.110	118.405
6210	BIENES COMERCIALIZADOS		44.110	118.405
63	COSTO DE VENTAS DE SERVICIOS	23	10.916.944	10.602.284
6360	SERVICIOS PUBLICOS		10.916.944	10.602.284
	GASTOS OPERACIONALES		<u>6.239.857</u>	<u>4.689.941</u>
51	ADMINISTRACIÓN		5.214.033	3.443.668
5101	SUELDOS Y SALARIOS	24	2.147.685	1.770.454
5103	CONTRIBUCIONES EFECTIVAS		69.021	84.855
5104	APORTES SOBRE LA NÓMINA		4.392	7.692
5111	GENERALES	25	1.096.152	678.906
5120	IMPUESTOS, CONTRIBUCIONES Y TASAS	26	1.896.783	901.761
53	PROVISIONES, AGOTAMIENTO, DEPRECIACIONES Y AMORTIZACIONES		<u>1.025.824</u>	<u>1.246.273</u>
5304	PROVISION PARA DEUDORES	27	0	431.971
5306	PROVISION PARA PROTECCION DE INVENTARIOS	27	0	21.839
5313	PROVISIÓN PARA OBLIGACIONES FISCALES		838.668	694.621
5330	DEPRECIACIÓN DE PROPIEDADES, PLANTA Y EQUIPO		60.708	83.131
5345	AMORTIZACIÓN DE INTANGIBLES		126.448	14.711
	EXCEDENTE (DEFICIT) OPERACIONAL		<u>703.549</u>	<u>1.189.866</u>
48	OTROS INGRESOS		<u>675.426</u>	<u>440.852</u>
4805	FINANCIEROS	28	374.423	385.235
4808	OTROS INGRESOS ORDINARIOS	29	0	8.813
4810	EXTRAORDINARIOS	30	240.797	40.378
4815	AJUSTE DE EJERCICIOS ANTERIORES	31	60.206	6.426
58	OTROS GASTOS		<u>831.825</u>	<u>1.226.324</u>
5801	INTERESES	32	415.200	574.040
5802	COMISIONES		9.552	14.679
5805	FINANCIEROS	33	118.546	194.816
5808	OTROS GASTOS ORDINARIOS		0	4.206
5810	EXTRAORDINARIOS		0	0
5815	AJUSTE DE EJERCICIOS ANTERIORES	34	288.527	438.583
	EXCEDENTE O (DEFICIT) DEL EJERCICIO		<u>547.150</u>	<u>404.394</u>

*Raul Duran Sanchez*  
 RAUL DURAN SANCHEZ  
 Gerente

*Medardo Faber Mejia Palomino*  
 MEDARDO FABER MEJIA PALOMINO  
 Director Financiero Administrativo y Comercial

*Myriam Pinzon Higuera*  
 MYRIAM PINZON HIGUERA  
 Contadora  
 T.P. 41310 - T





EMPRESA MUNICIPAL DE SERVICIOS PUBLICOS DOMICILIARIOS DE PIEDECUESTA ESP  
ESTADO DE CAMBIOS EN LA SITUACION FINANCIERA A DICIEMBRE 31 DE 2014

(cifras en miles de pesos )

AUMENTO (DISMINUCION) DEL ACTIVO CORRIENTE	
Efectivo	112.283
Inversiones	-
Deudores	3.181.937
Inventarios	115.981
Subtotal	<u>3.410.201</u>
DISMINUCION (AUMENTO) DEL PASIVO CORRIENTE	
Deuda Pública	-
Obligaciones Financieras	768.841
Cuentas por Pagar	1.442.253
Obligaciones Laborales	-4.662
Provisión Imporrenta	119.835
Recaudos a favor de terceros	481.558
Subtotal	<u>2.807.825</u>
AUMENTO (DISMINUCION) DEL CAPITAL DE TRABAJO	<u>602.376</u>

Los recursos financieros fueron provistos por :

pérdida del ejercicio	547.150
Depreciaciones y amortizaciones	2.068.977
Recursos generados por operaciones ordinarias	<u>2.616.127</u>

Recursos no generados por operaciones:

Aumento de Patrimonio Público Incorporado	<u>-4.258.264</u>
Total recursos provistos	<u>-1.642.137</u>

Los recursos fueron usados para:

Aumento propiedad planta y equipo	-2.484.526
Aumento de otros activos	84.602
Disminución de obligaciones a largo plazo	1.704.167
Disminución de cuentas por pagar largo plazo	-1.542.794
Total de los recursos usados	<u>-2.238.551</u>

Aumento (disminución) del capital de trabajo

596.414

**RAUL DURAN SANCHEZ**  
Gerente

**MEDARDO FABER MEJIA P.**  
Director financiero administrat.  
y comercial

**MYRIAM PINZON HIGUERA**

Contadora  
TP 41310 - T



Carrera 8 No. 12-28  
PBX: (57) (7) 6351300-6550058  
pfana@piedecuestanaesp.gov.co  
www.piedecuestanaesp.gov.co  
Piedecuesta, Santander



ESTADOS DE CAMBIOS EN EL PATRIMONIO  
A DICIEMBRE 31 DE 2014  
(Cifras en miles de pesos)

SALDO DEL PATRIMONIO A DICIEMBRE 31 DE 2013	(1)	<u>37.972.123</u>
VARIACIONES PATRIMONIALES ENTRE ENE 1 Y DIC 31 DE 2014	(2)	-3.711.114
SALDO DEL PATRIMONIO A DICIEMBRE 31 DE 2014	(3)	<u>34.261.009</u>

DETALLE DE LAS VARIACIONES PATRIMONIALES (2)

INCREMENTOS	(4)	<u>-3.711.114</u>
Utilidad del ejercicio		547.150
Patrimonio Institucional Incorporado		<u>-4.258.264</u>

**RAUL DURAN SANCHEZ**  
Gerente

**MEDARDO FABER MEJIA P.**  
Director financiero administrativo  
y comercial

**MYRIAM PINZON HIGUERA**  
Contadora  
TP 41310 - T





Estado de Flujo de Efectivo a diciembre 31 de 2014  
 (cifras en miles de pesos)

Detalle	Valor
<b>FLUJO DE EFECTIVO EN ACTIVIDADES DE OPERACIÓN</b>	
Diferencia en la utilidad del ejercicio	142.756
Aumento y/o disminución de deudores por servicios públicos	-715.654
Aumento y/o disminución de depreciación	1.942.993
Aumento y/o disminución de adquisición de bienes y servicios	680.575
Aumento y/o disminución de acreedores	-74.716
Aumento y/o disminución de obligaciones laborales	-4.662
Aumento y/o disminución de intereses por pagar	124
Aumento y/o disminución de impuestos	915.082
Aumento y/o disminución de anticipos y avances entregados	-644.586
Aumento y/o disminución de anticipos por impuestos	-542.455
Aumento y/o disminución recaudos a favor de terceros	481.558
Aumento y/o disminución de subsidios asignados	118
Aumento y/o disminución de otros deudores	-1.279.242
Aumento o disminución de depósitos recibidos para terceros	0
Aumento o disminución de retenciones e iva por pagar	-85.342
Aumento o disminución de provisión para obligaciones fiscales	125.797
Aumento o disminución provisión para inventarios	0
Aumento o disminución provisión para deudores	0
Aumento y/o disminución de inventarios	-115.981
<b>TOTAL FLUJO DE EFECTIVO EN ACTIVIDADES DE OPERACIÓN</b>	<b>826.365</b>
<b>FLUJO DE EFECTIVO EN ACTIVIDADES DE INVERSION</b>	
Incremento y/o disminución en propiedad planta y equipo	2.484.526
Adquisición inversiones	0
Intangibles	41.382
Aumento y/o disminución de capital fiscal	-10.571.712
Aumento Patrimonio Institucional Incorporado	6.717.842
<b>TOTAL FLUJO DE EFECTIVO PROVENIENTE DE ACTIVIDADES DE INVERSION</b>	<b>-1.327.962</b>
<b>FLUJO DE EFECTIVO PROVENIENTES DE ACTIVIDADES DE FINANCIACION</b>	
Disminución o aumento en Operaciones de Crédito Público	-1.704.167
Disminución o aumento en Operaciones de Financiamiento internas	768.841
Disminución de Avances y Anticipos recibidos	1.549.206
<b>TOTAL FLUJO DE EFECTIVO PROVENIENTE DE ACTIVIDADES DE FINANCIACION</b>	<b>613.880</b>
Saldo efectivo a diciembre 31 de 2013	3.647.874
<b>EFECTIVO DISPONIBLE A DICIEMBRE 31 DE 2014</b>	<b>3.760.157</b>

*Raúl Durán Sánchez*  
**RAUL DURAN SANCHEZ**  
 Gerente

*Medardo Faber Mejía Palomino*  
**MEDARDO FABER MEJIA PALOMINO**  
 Director Financiero Administrativo y Comercial

*Myriam Pinzón Higuera*  
**MYRIAM PINZON HIGUERA**  
 Contadora  
 TP 41310 - T





**EMPRESA MUNICIPAL DE SERVICIOS PUBLICOS DOMICILIARIOS DE PIEDECUESTA ESP**  
**NOTAS AL BALANCE GENERAL COMPARATIVO**  
**A DICIEMBRE 31 DE 2014**  
**(Cifras en miles de pesos)**

<b>Nota</b>	<b>Descripción de la cuenta</b>	<b>Detalle</b>	<b>Total</b>
1	Corresponde al saldo a diciembre 31 de 2014 de la Caja Principal, por cheque recibido del Municipio de Piedecuesta en pago del convenio 828/13, que no alcanzó a depositarse por el cierre bancario de fin de año.		439.631
2	Refleja el saldo en instituciones financieras a diciembre 31 en cuentas corrientes y de ahorros, las cuales se encuentran debidamente conciliadas.		3.320.526
3	Muestra el saldo a diciembre 31 de la cartera por servicios públicos por \$3.149.253 y Cuentas por cobrar por subsidios otorgados \$136.000, la información reflejada en el balance corresponde al movimiento contable de informes emitidos por la oficina de sistemas a través del programa de facturación y cartera.		3.285.253
4	Corresponde al valor entregado a los contratistas y proveedores por el anticipo pactado en sus respectivos contratos. La cuenta se encuentra debidamente conciliada e individualizada.		5.939.519
5	Refleja el valor del Anticipo de Renta CREE pagado para la vigencia de 2014 por \$83'137 y el saldo de las retenciones en la fuente efectuadas a la empresa por pago de servicios prestados y rendimientos financieros por \$5'386mil; registra también el valor descontado por Reteica por \$935		631.914
6	Esta suma corresponde a saldos de la cuenta Embargos judiciales por \$1,351'818.950; Responsabilidades fiscales por \$99'114,904; Deudores Varios por \$22'710,146, así: Ingeniería y servicios \$100,000 Luis Antonio Pico \$761,000, CDMB \$21'491,020. Se registra una partida por \$357,963,00 por cobrar a compañía transamericana de inversiones producto un menor vr. descontado de reterfuente.		1.473.644
7	La Provisión para deudores registrada a diciembre 31/2014, corresponde a provisión de la vigencia del 2011, así: Servicio de Acueducto \$184.881, Servicio de Alcantarillado \$145.411, y Servicio de Aseo \$76.774; en la presente vigencia se realizaron provisiones por Servicio de acueducto \$217'538, servicio de Alcantarillado por \$130'347 y servicio de Aseo por \$84'086.		839.038
8	El saldo de esta cuenta corresponde al inventario neto de Medidores de agua,		133.501
9	La Propiedad, Planta y Equipo se encuentra registrada por su costo histórico de adquisición, no se cuenta con un sistema de registro y control de los mismos, por lo que en la mayoría de los casos las subcuentas se encuentran globalizadas lo que no permite la individualización de su valor neto. Las depreciaciones se calculan por el sistema de línea recta con la vida útil que reglamenta el PGCP y de forma global. Durante el 2014 se actualizó el sistema de información para el registro de los bienes y se encuentra en proceso la toma de inventarios para su incorporación. Las subcuentas son las siguientes:		43.299.953
	Terrenos urbanos	160.137	
	Terrenos rurales	1.917.397	
	Construcciones en curso de Plantas y Ductos	13.061.020	
	Oficinas	2.208.228	



Plantas de tratamiento	2.025.848	
Planta envasadora de agua	95.609	
Redes de Distribución de agua	21.611.406	
Redes de Recolección de aguas	16.755.382	
Equipo de construcción	11.405	
Herramientas y accesorios	8.091	
Maquinaria y equipo de dragado	12.400	
Otras maquinarias y equipos	209.086	
Equipo de laboratorio	158.726	
Muebles y enseres	20.217	
Equipos y máquinas de oficina	9.513	
Otros muebles y enseres	30.274	
Equipos de comunicación	49.421	
Equipos de computación	336.418	
Otros equipos de computación	32.286	
Compactadores	932.830	
Equipo de barrido de calles	341.800	
Otros equipos de transporte	217.064	
Equipo de cafetería	1.150	
Depreciacion acumulada de propiedad, planta y equipo	<u>17.196.748</u>	
De edificaciones	349.891	
De plantas y ductos	1.455.144	
De redes de conducción	13.644.530	
De maquinaria y equipo	213.468	
De equipo científico	122.083	
De muebles, enseres y equipo de oficina	60.004	
De equipo de comunicación y computación	306.292	
De equipo de transporte	1.044.186	
De equipo de cafetería	<u>1.150</u>	
10 El valor de los Intangibles representa el valor neto de los sistemas para el manejo de la información comercial, contable, PPE e Inventarios y sistemas operativos de la Empresa. La amortización de los intangibles es calculada con base en los parámetros establecidos por el PGCP.		160.517
11 El estado de la deuda pública se resume en las siguientes obligaciones bancarias, que se atendieron oportunamente durante la presente vigencia:		8.727.764
<b>a.- Banco Davivienda crédito 07004048300013760</b>		
Valor inicial del crédito	4.375.000	
Fecha del desembolso: 27/02/2007		
Plazo del crédito: Diez años y tres de gracia		
Saldo del crédito a dicbre 31 de 2014	<u>1.404.369</u>	
Tasa del crédito DTF - Intermediario Findeter		
Garantía: Pignoración de los recaudos del servicio de acueducto y alcantarillado en cuantía del 120% del servicio anual de la deuda.		
Destino del crédito: Construcción de la Planta de Tratamiento de Aguas Residuales El Santuario		
<b>b.- Banco Davivienda crédito 07004048300013786</b>		
Valor inicial del crédito	11.150.000	
Fecha del desembolso: 02/03/2007		
Plazo del crédito: Quince años y tres de gracia		
Saldo del crédito a dicbre 31 de 2014	<u>6.723.400</u>	
Tasa del crédito DTF - Intermediario Findeter		
Garantía: Pignoración de los recaudos del servicio de acueducto y alcantarillado en cuantía del 120% del servicio anual de la deuda.		
Destino del crédito: Optimización de los componentes Producción, Tratamiento, Distribución y Conducción de los sistemas de acueducto y alcantarillado.		
<b>c.- Banco Davivienda crédito 07004048300024916</b>		
Valor inicial del crédito	900.000	



Fecha del desembolso: 16/12/2011		
Plazo del crédito: Siete años y uno de gracia		
Saldo del crédito a dicbre 31 de 2014	<u>599.995</u>	
Tasa del crédito DTF + 4,5% - Intermediario Findeter		
Garantía: Pignoración de los recaudos del servicio de acueducto y alcantarillado y Aseo en cuantía del 130% del servicio anual de la deuda.		
Destino del crédito: Reposición de redes de Acueducto y Alcantarillado.		
12 Representa el valor de los saldos acreedores a dicbre 31 a favor de los proveedores y contratistas por la adquisición de bienes y servicios, la cuenta se encuentra individualizada y debidamente conciliada.		1.186.284
13 Registra la causación de los intereses corrientes a dicbre 31 de 2014 por el valor del servicio de la deuda pública contraída.		34.520
14 Corresponde esta cuenta a saldos acreedores a favor de las empresas de seguridad social y parafiscales. Los otros saldos mas significativos corresponden al valor adeudado por el convenio con el Municipio de Cantagallo, que descontó un mayor valor de \$532millones 662mil por descuentos municipales no convenidos, quedando en consecuencia un saldo a favor de los contratistas ejecutores de la obra; y la suma de \$85millones 46mil, a favor de la Empresa de Aseo de Bucaramanga, por disposición final de basuras.		549.802
15 Esta cuenta muestra el valor de las retenciones en la fuente practicadas a proveedores y contratistas con destino a la Dian; registra el valor del reteica con destino al Municipio de Piedecuesta por las declaraciones de diciembre de 2014 y noviembre y diciembre de 2011 por \$88,430, pendiente de pago a la fecha del balance.		300.894
16 Corresponde a impuestos nacionales y municipales a diciembre 31/2014, se discriminan así:		2.435.437
Impuesto de Industria y Comercio de Piedecuesta	259.947	
Impuesto al Patrimonio año gravable 2011 (cuotas ) e impuesto sobre la renta 2014	1.072.320	
Multas	100.000	
Sanciones	<u>1.003.170</u>	
17 Esta cuenta refleja el valor de las cesantías y demás prestaciones sociales causadas a diciembre 31 de 2014, adeudadas al personal de nómina de la empresa.		61.140
18 Se constituyó provisión para pago de impuesto de renta para la vigencia del año 2014, con cargo a los resultados del periodo, así: Impuesto de Renta \$603 millones 378 mil; Impuesto de renta CREE \$211millones 078 mil. Mas provision para prestaciones sociales por 5 millones 962 mil		820.418
19 En esta cuenta se registran los valores a favor de los Fondos de Seguridad por contribuciones descontadas a contratistas: Fondo Territorial de Seguridad de Piedecuesta \$533 millones 328 mil; al Municipio de Piedecuesta por estampillas municipales Procultura 31 millones 577 mil, Pro anciano 42 millones 103 mil, Fondo Territorial de Cantagallo 196 millones 211 mil, cargo desinsentivo CRA 45 millones 508 mil. Se registran los valores recaudados para las empresas de aseo Limpieza Urbana \$21millones 436 mil y Cara Limpia \$8millones 114mil; se presenta una partida, sin identificar del año 2010 por valor de \$81millones 835mil a favor del Municipio de Piedecuesta por descuentos realizados a Consorcio Edymar; finalmente aparecen contabilizadas partidas a favor y a cargo de las entidades con las que se firmaron convenios interadministrativos, por rendimientos financieros y gastos bancarios causados, por valor de \$59 millones 266mil.		1.019.376

20 Se contabilizan en esta cuenta los valores recibidos por los convenios interinstitucionales firmados; esta cuenta se encuentra debidamente individualizada por convenios, donde se registran los anticipos recibidos de la entidad territorial por cada convenio y los pagos efectuados a los contratistas ejecutores de la obra convenida. Durante el período se realizaron ajustes de saneamiento contable. 7.731.083

21 El patrimonio Institucional Incorporado en la presente vigencia se contabilizó con base en estudios técnicos de sostenibilidad contable con los que se ajustaron las cuentas de balance saneadas, dichos ajustes se encuentran debidamente respaldados en documentos o notas de contabilidad. -4.258.264

NOTAS AL ESTADO COMPARATIVO DE ACTIVIDAD FINANCIERA, ECONOMICA Y SOCIAL

22 Se contabilizaron ingresos por servicios públicos facturados a usuarios, así:

	2.014	2.013
<b>ACUEDUCTO</b>	<b>8.030.953</b>	<b>7.202.214</b>
Por cargo fijo	1.578.501	1.426.564
Consumo básico	3.710.236	3.330.385
Consumo complementario	451.557	446.264
Consumo suntuario	917.182	1.031.683
Suspensiones, reconexiones	131.702	104.282
Derechos de conexión	1.192.499	779.818
Venta de agua en bloque	8.389	74.251
Otros servicios	10.823	8.967
	<b>6.816.819</b>	<b>6.214.004</b>
<b>ALCANTARILLADO</b>	<b>1.195.355</b>	<b>1.082.461</b>
Por cargo fijo	3.756.278	3.467.285
Consumo básico	467.494	466.270
Consumo complementario	245.901	437.102
Consumo suntuario	121	16.640
Consumo areas comunes	1.149.487	735.660
Derechos de conexión	2.183	8.585
Otros servicios	<b>3.088.586</b>	<b>3.106.180</b>
<b>ASEO</b>	<b>761.445</b>	<b>689.735</b>
Barrido	1.390.664	1.237.392
Recolección	497.003	449.447
Disposición final	57.096	43.041
Tramo excedente	378.282	342.749
Facturación y recaudo	36	4.729
Otros servicios	4.060	339.088
Corte de cesped y poda de árboles	<b>92.264</b>	<b>-28.101</b>
<b>Descuentos y devoluciones por servicios</b>	<b>37.833</b>	<b>-1.230</b>
Acueducto	35.770	-4.758
Alcantarillado	18.661	-22.113
Aseo		

23 Los costos de producción contabilizados en el 2014 se distribuyeron de acuerdo con el servicio al que se destinaron, al finalizar la vigencia se trasladaron a la cuenta de costo de ventas, los costos se discriminan así:

	2.014	2.013
<b>ACUEDUCTO</b>	<b>5.109.073</b>	<b>4.908.517</b>
Materiales	597.773	661.001
Estudios y proyectos	150.914	141.572
Honorarios y servicios	43.119	56.951
Vigilancia y seguridad	74.145	69.037
Mantenimiento de plantas y redes	2.128.719	300.105
Servicios de instalación	89.558	92.005
Servicios públicos	45.736	42.751
Arrendamientos	0	0
Publicidad y propaganda	0	7.075
Seguros	0	39.413
Impresos y publicaciones	0	0
Gastos por contingencias invernales	0	29.972
Sueldos y salarios	904.758	779.313
Depreciaciones	990.530	2.629.664







Impuestos	82.925	42.791
Iva liquidado llevado al costo	896	16.867
<b>ALCANTARILLADO</b>	<b>3.875.131</b>	<b>3.152.280</b>
Materiales	0	25.820
Estudios y proyectos	133.508	80.759
Comisiones, honorarios y servicios	14.601	53.809
Vigilancia y seguridad	73.737	70.634
Mantenimiento de redes y vehículo	1.627.239	842.313
Reparaciones	0	0
Servicios públicos	7.400	4.775
Arrendamientos	2.700	0
Publicidad y propaganda, impresos y publicaciones	0	6.220
Seguros generales	25.155	15.299
Combustibles y lubricantes	58.308	46.319
Iva liquidado llevado al costo	1.581	10.431
Sueldos y salarios	602.471	399.499
Depreciaciones	604.238	1.418.865
Impuestos	724.193	177.537
<b>ASEO</b>	<b>2.591.413</b>	<b>2.541.487</b>
Mantenimiento de vehículos	183.624	139.491
Mantenimiento de zonas verdes	0	79.513
Combustibles y lubricantes, lavado y engrase	261.284	149.550
Materiales y suministros	44.587	986
Vigilancia y seguridad	979	34.610
Iva liquidado llevado al costo	1.649	7.658
Seguros generales	5.067	3.958
Arrendamientos	18.900	
Promoción y divulgación	0	18.567
Sueldos y salarios	1.784.163	1.879.017
Depreciaciones	287.053	228.137
Impuestos	4.107	
<b>24 Servicios personales pagados</b>	<b>2.147.685</b>	<b>1.770.454</b>
Sueldos y prestaciones sociales personal de nomina	396.041	390.099
Contratos de apoyo administrativo	792.685	759.234
Honorarios	958.959	621.121
<b>25 La relación de los gastos generales es la siguiente:</b>	<b>1.096.152</b>	<b>678.906</b>
Honorarios, comisiones y servicios	22.000	23.570
Estudios y proyectos	287.086	0
Vigilancia y seguridad	85.048	110.760
Materiales y suministros	36.278	30.910
Mantenimiento	57.626	2.875
Servicios públicos	81.834	68.277
Arrendamientos	7.187	7.030
Viaticos y gastos de viaje	18.377	19.558
Publicidad y propaganda	91.630	49.282
Impresos publicaciones suscripciones	125.197	80.071
Fotocopias	26.602	43.255
Comunicaciones y transportes	41.947	33.699
Seguros generales	183.497	133.350
Promocion y divulgacion	15.430	25.734
Procesamiento de información	7.200	44.850
Elementos de aseo y cafetería	6.665	5.638
Costas procesales	2.522	0
Otros gastos generales	25	47
<b>26 Se registra en esta cuenta el valor de los impuestos causados en la presente vigencia:</b>	<b>1.896.783</b>	<b>901.761</b>
Impuesto predial unificado	4.445	3.494
Industria y Comercio	160.839	150.568
Impuesto al Patrimonio	536.127	536.128
Impuesto de renta	0	0



Gravamen a movimientos financieros	17.855	82.314
Contribuciones a la Superintendencia de Servicios	74.263	58.473
Otros impuestos y contribuciones	84	0
Contribuciones a la CRA		26.031
Estampillas departamentales	0	15.159
Estampillas municipales	0	6.686
Multas y sanciones	1.103.170	22.908
Intereses de mora	0	0
27 Las reservas por deudas de usuarios de servicios públicos de más de 180 días de vencidas y provisión para protección de inventarios obsoletos se registraron en el balance de enero de 2015	0	453.810
28 Corresponde a valores por intereses de financiación e intereses de mora cobrados a los usuarios de los servicios públicos en sus facturas mensuales e intereses sobre depósitos.	374.423	385.235
29 Se contabilizaron en la vigencia el valor de las interventorías por ejecución de convenios interinstitucionales.	0	8.813
30 Se registraron recuperaciones de gastos contabilizados en vigencia anterior correspondientes a gastos de convenios sin relación de causalidad con los ingresos propios de la empresa.	240.797	40.378
31 Se contabilizaron en el 2014 operaciones de ingresos de ejercicios anteriores por operaciones bancarias relacionadas con los convenios.	60.206	6.426
32 Corresponde al valor causado por intereses de la deuda pública contratada e intereses de financiación pagados a CDMB y EMAB.	415.200	574.040
33 Se registra en esta cuenta el valor de los gastos bancarios por comisiones bancarias y otros gastos bancarios.	118.546	194.816
34 Durante el año 2014 se contabilizaron gastos que correspondían a vigencias anteriores y que no se causaron en su oportunidad, así: pagos de Impuesto de renta de la vigencia de 2012 por 259 millones 317 mil; Descuentos correspondientes al contrato in teradminist 820/13 por 26 millones 474 mil y gastos en facturación a PCG constructora por 2 millones 736 mil.	288.527	438.583
35 Para la firma de los presentes Estados Financieros realizo salvedad expresa y clara teniendo en cuenta que mi relacion contractual con la empresa inicio a partir del dos (02) de enero de dos mil quince (2015), asumiendo funciones como CONTADORA PUBLICA, mediante contrato de Prestacion de Servicios Profesionales N. 006-2015, el cual me vincula con la presentacion de la informacion y cuyos datos fueron tomados fielmente del software contable GD al cierre del periodo fiscal de 2014, para suministrar la informacion financiera, economica y social con corte a 31 de diciembre de 2014 a los distintos entes de control, la Junta Directiva de la Empresa y al Público en general.		

  
 RAÚL DURÁN SANCHEZ  
 Gerente

  
 MEDARDO FABER MEJÍA PALOMINO  
 Director Financiero Administrativo y Comercial

  
 MYRIAM PINZÓN HIGUERA  
 Contador - TP. 41310 - T