



**PIEDRECUESTANA**  
de Servicios Públicos E.S.P.

Audiencia Pública  
**RENDICIÓN  
DE CUENTAS**  
Vigencia 2023

# VIGENCIA 2020-2023



**PIEDECUESTANA**  
de Servicios Públicos E.S.P.

Audiencia Pública  
**RENDICIÓN  
DE CUENTAS**  
Vigencia 2023

# ADMINISTRATIVO



**PIEDECUESTANA**  
de Servicios Públicos E.S.P.

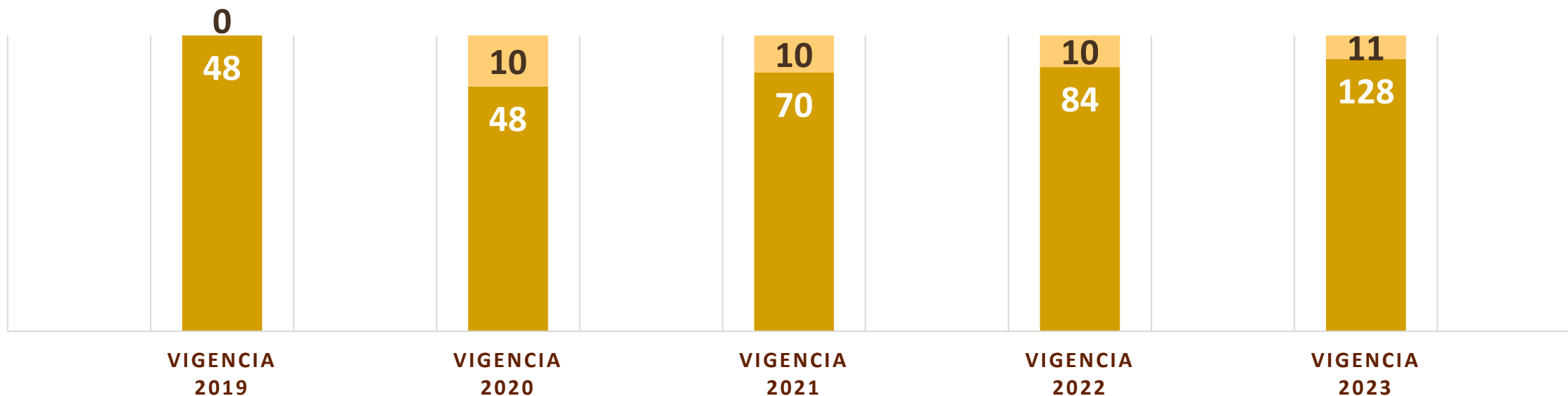
# FORMALIZACIÓN LABORAL



## LISTADO DE PERSONAL DE PLANTA PIEDECUESTANA DE SERVICIOS PUBLICOS E.S.P

MODALIDAD	VIGENCIA 2019	VIGENCIA 2020	VIGENCIA 2021	VIGENCIA 2022	VIGENCIA 2023
TRABAJADOR OFICIAL	48	48	70	84	128
LIBRE NOMBRAMIENTO O REMOCIÓN	0	10	10	10	11
<b>TOTAL PERSONAL</b>	<b>48</b>	<b>58</b>	<b>80</b>	<b>94</b>	<b>139</b>

■ TRABAJADOR OFICIAL    ■ LIBRE NOMBRAMIENTO O REMOCIÓN



Audiencia Pública  
**RENDICIÓN  
DE CUENTAS**  
Vigencia 2023

# FINANCIERA

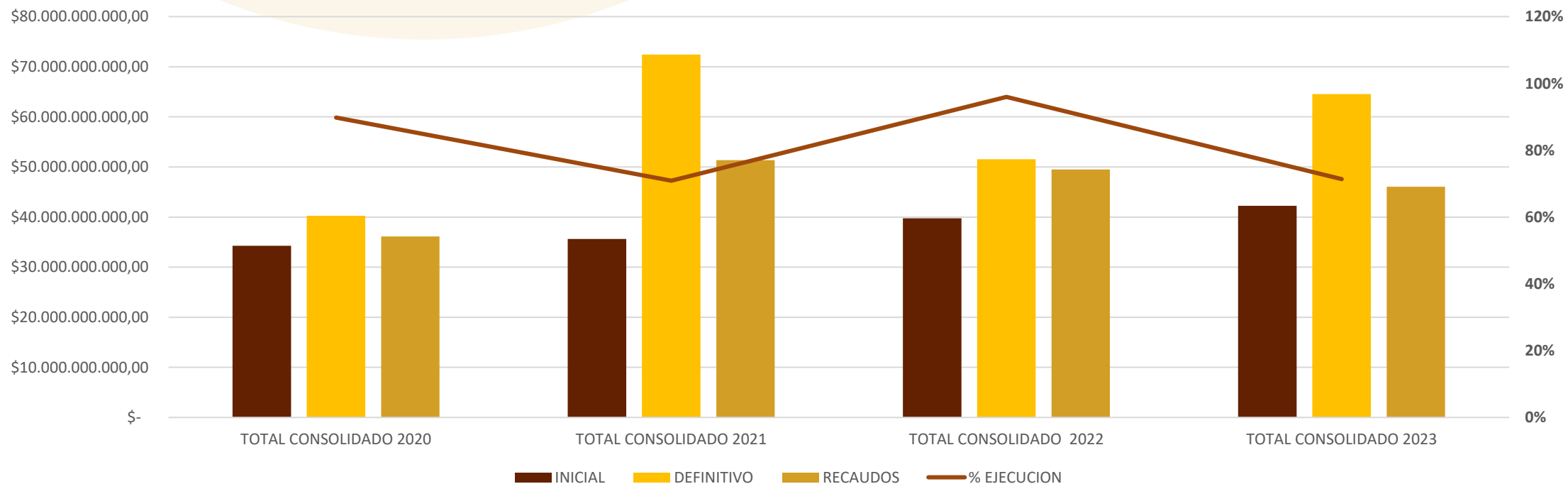


**PIEDCUESTANA**  
de Servicios Públicos E.S.P.

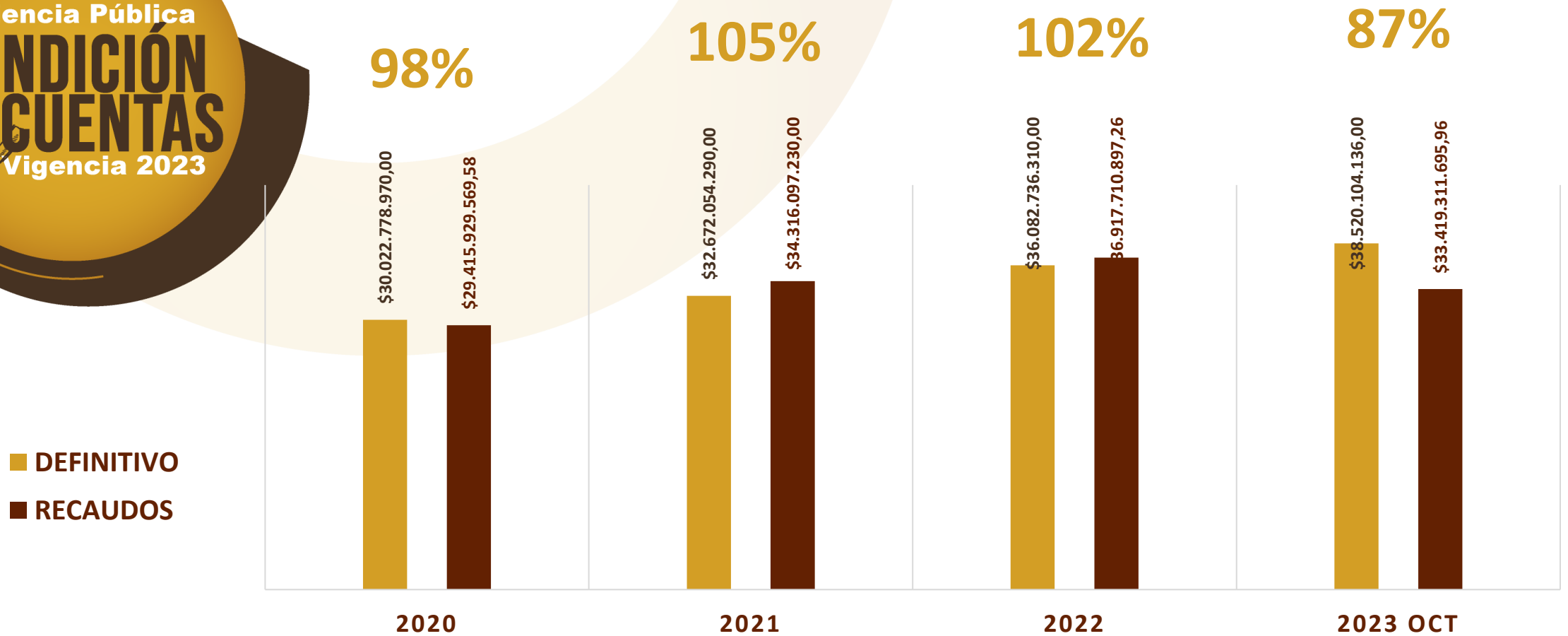


# PRESUPUESTO

PRESUPUESTO	INICIAL	DEFINITIVO	RECAUDOS	% EJECUCION
TOTAL CONSOLIDADO 2020	\$ 34.246.868.246,00	\$ 40.235.841.473,67	\$ 36.122.452.023,03	90%
TOTAL CONSOLIDADO 2021	\$ 35.610.037.245,00	\$ 72.442.855.246,48	\$ 51.339.123.127,50	71%
TOTAL CONSOLIDADO 2022	\$ 39.740.760.338,00	\$ 51.547.468.830,33	\$ 49.481.140.347,35	96%
TOTAL CONSOLIDADO (Octubre) 2023	\$ 42.256.039.407,00	\$ 64.571.441.046,52	\$ 46.063.151.977,01	71%



# PRESUPUESTO



## EJECUCION PRESUPUESTAL DE INGRESOS CORRIENTES

PERIODO	DEFINITIVO	RECAUDOS	% EJECUCION
2020	\$ 30.022.778.970,00	\$ 29.415.929.569,58	98%
2021	\$ 32.672.054.290,00	\$ 34.316.097.230,00	105%
2022	\$ 36.082.736.310,00	\$ 36.917.710.897,26	102%
2023 OCT	\$ 38.520.104.136,00	\$ 33.419.311.695,96	87%

Audiencia Pública  
**RENDICIÓN  
 DE CUENTAS**  
 Vigencia 2023

# EXCEDENTES FINANCIEROS

PERIODO	ACUEDUCTO	ALCANTARILLADO	ASEO	TOTAL	ACTO ADMINISTRATIVO
2012	\$ 316.309.707,23	\$ 320.622.303,56	\$ 154.968.925,93	\$ 791.900.936,72	EJECUCION PRESUPUESTAL 2013
2013	\$ 693.197.139,01	\$ 558.820.542,52	\$ 614.710.300,74	\$ 1.866.727.982,27	EJECUCION PRESUPUESTAL 2014
2014	\$ 148.026.682,00	\$ 593.350.202,52	\$ 201.800.000,00	\$ 943.176.884,52	EJECUCION PRESUPUESTAL 2015
2015	\$ 985.610.588,15	\$ 658.914.364,72	\$ 408.616.651,30	\$ 2.053.141.604,17	EJECUCION PRESUPUESTAL 2016
2016	\$ 470.632.086,75	\$ 425.809.983,25	\$ 224.110.517,49	\$ 1.120.552.587,49	EJECUCION PRESUPUESTAL 2017
2017	\$ 1.026.309.285,00	\$ 611.838.227,00	\$ 335.524.189,00	\$ 1.973.671.701,00	EJECUCION PRESUPUESTAL 2018
2018	\$ 915.980.725,00	\$ -	\$ -	\$ 915.980.725,00	EJECUCION PRESUPUESTAL 2019
2019	\$ -	\$ -	\$ -	<b>- \$ 120.110.459,69</b>	EJECUCION PRESUPUESTAL 2020
2020	\$ 563.590.534,92	\$ 1.888.590.913,36	\$ -	\$ 2.452.181.448,28	ACUERDO 003 DEL 26 DE MARZO DE 2021
2021	\$ 2.941.908.911,12	\$ 1.128.557.900,53	\$ 89.312.137,44	\$ 4.159.778.949,09	ACUERDO 003 DEL 01 DE MARZO DE 2022
2022	\$ 4.049.467.487,64	\$ 399.167.295,47	\$ 283.784.940,94	\$ 4.732.419.724,05	ACUERDO 002 DEL 27 DE FEBRERO DE 2023
2023	\$ 5.153.899.000,00	\$ 2.187.622.686,00	\$ 1.155.812.730,00	\$ 8.511.069.172,00	SALDO EN BANCOS A NOV. 30 DE 2023

\* EFECTIVO EN BANCOS A NOV . 30 DE 2023