



PIEDRECUESTANA
de Servicios Públicos E.S.P.

Audiencia Pública
**RENDICIÓN
DE CUENTAS**
Vigencia 2023

VIGENCIA 2020-2023



PIEDCUESTANA
de Servicios Públicos E.S.P.

Audiencia Pública
**RENDICIÓN
DE CUENTAS**
Vigencia 2023

VIGILANCIA Y CONTROL



PIEDCUESTANA
de Servicios Públicos E.S.P.



Superservicios

Superintendencia de Servicios
Públicos Domiciliarios

INDICADOR ÚNICO SECTORIAL - IUS

Este indicador basado en el puntaje obtenidos por el cumplimiento de las metas establecidas en el Plan de Gestión y Resultados PGR – anual **busca evaluar la gestión y resultados de las personas prestadoras de los servicios públicos domiciliarios de acueducto y/o alcantarillado**, para clasificarlas de acuerdo con el nivel de riesgo por parte de la Superintendencia de Servicios Públicos.



Superservicios

Superintendencia de Servicios
Públicos Domiciliarios

INDICADOR ÚNICO SECTORIAL - IUS

DIMENSION	PD	IUS Piedecues tana 2022
1 - CS. Calidad del Servicio	100	73,24
2 - EP. Eficiencia en la Planificación y Ejecución de Inversiones		
3 - E0. Eficiencia en la Operación		
4 - GE. Eficiencia en la Gestión Empresarial		
5 - SF. Sostenibilidad Financiera		
6 - GYT. Gobierno Y Transparencia		
7 - SA. Sostenibilidad Ambiental.		
8 - GT. Gestión Tarifaria		



Superservicios

Superintendencia de Servicios Públicos Domiciliarios

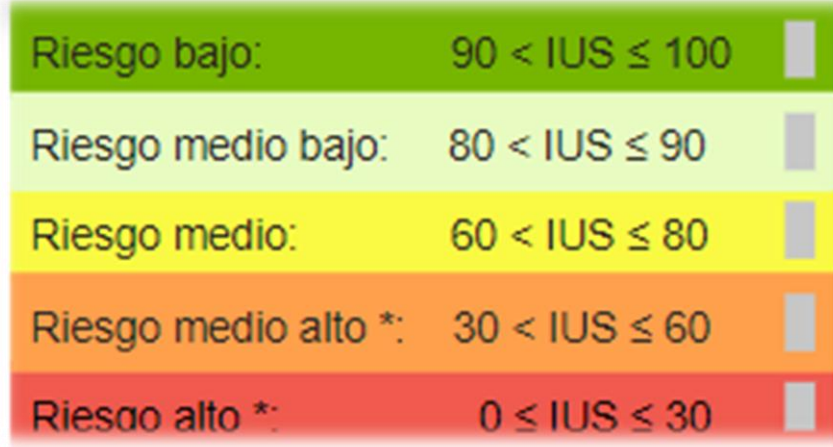


Tabla Dimensiones Por Prestador												
ID	Nombre del prestador	APS	CS.	EP.	EO.	GE.	SF.	GYT.	SA.	GT.	IUS	Nivel de Riesgo
2271	EMPRESA MUNICIPAL DE SERVICIOS PUBLICOS DOMICILIARIOS DE PIEDECUESTA E.S.P.	PIEDRECUESTA	11,60	9,88	9,20	5,00	7,89	6,27	12,50	10,90	73,24	Riesgo Medio

MODELO INTEGRADO DE PLANEACION Y GESTION

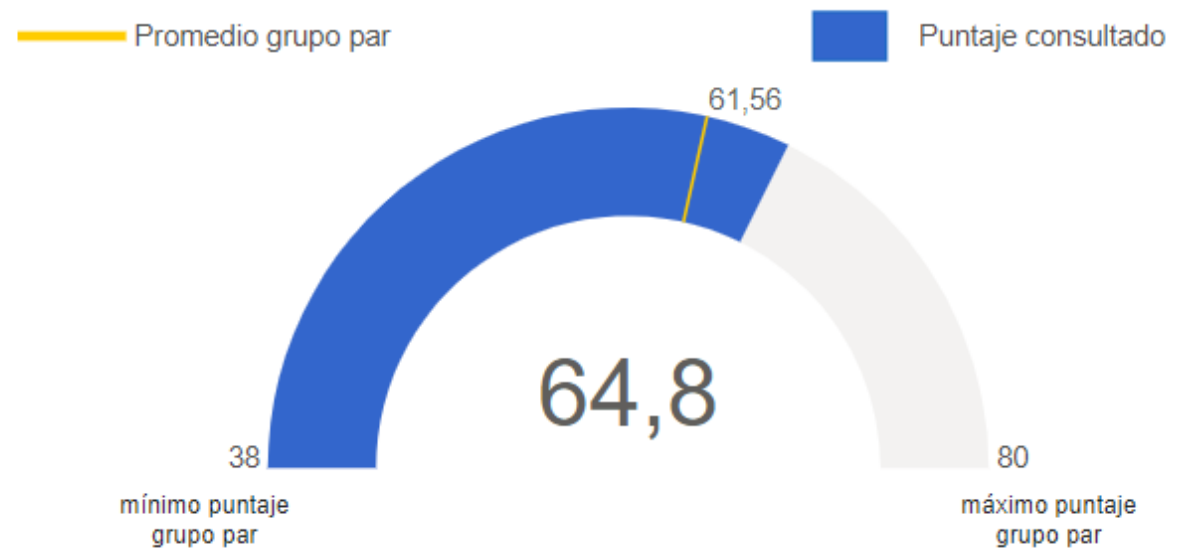
La evaluación de la gestión y los resultados, de acuerdo con los propósitos del MIPG, busca promover en la entidad el seguimiento a la gestión y su desempeño, con el fin de conocer permanentemente los avances en la consecución de los resultados previstos en su marco estratégico



FUNCIÓN PÚBLICA

I. Resultados Generales

Índice de Desempeño Institucional



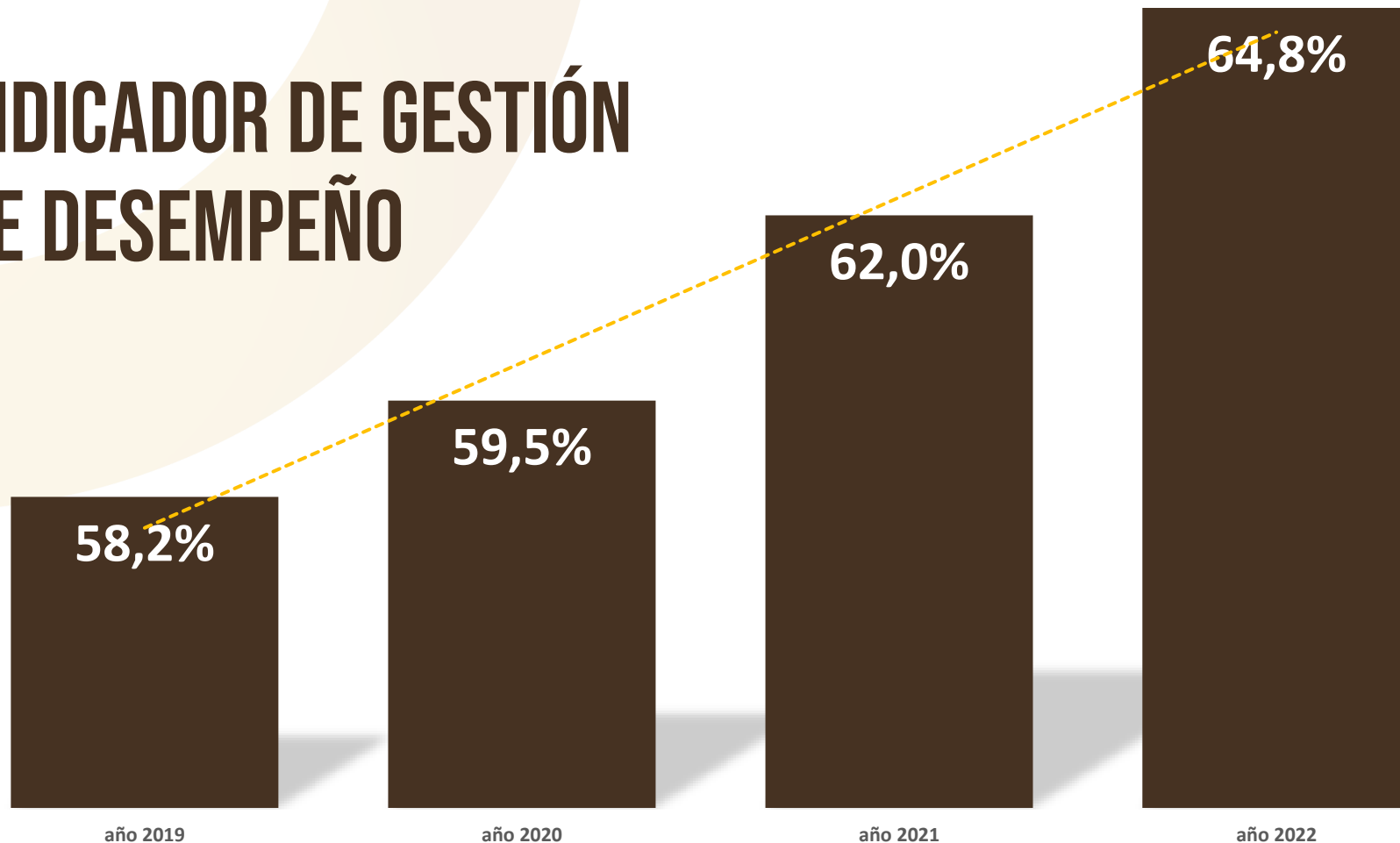
Nota 1 : El promedio del grupo par corresponde al promedio de puntajes de las entidades que hacen parte de dicho grupo. Este valor solo se visualiza cuando se filtra o consulta una sola entidad.



INDICADOR DE GESTIÓN DE DESEMPEÑO



FUNCIÓN PÚBLICA



año 2019	año 2020	año 2021	año 2022
58,2%	59,5%	62,0%	64,8%

MODELO ESTÁNDAR DE CONTROL INTERNO - MECI

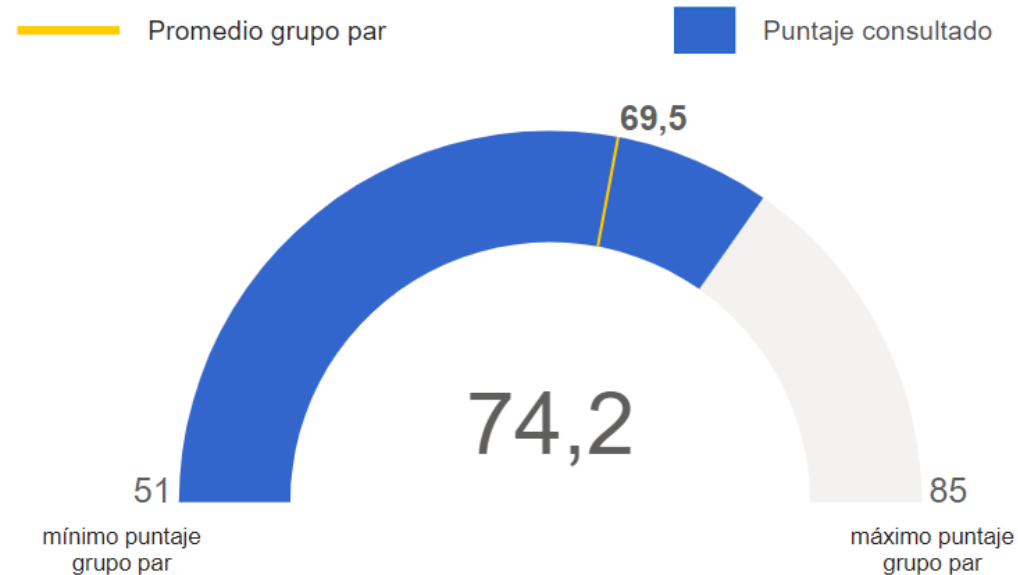
Proporcionar una estructura que especifique los elementos necesarios para construir y fortalecer el Sistema de Control Interno en las organizaciones obligadas por la Ley 87 de 1993, a través de un modelo que determine los parámetros de control necesarios para que al interior de las entidades se establezcan acciones, políticas, métodos, procedimientos, mecanismos de prevención, verificación y evaluación en procura del mejoramiento continuo de la administración pública.



FUNCIÓN PÚBLICA

I. Resultados Generales

Índice de Control Interno



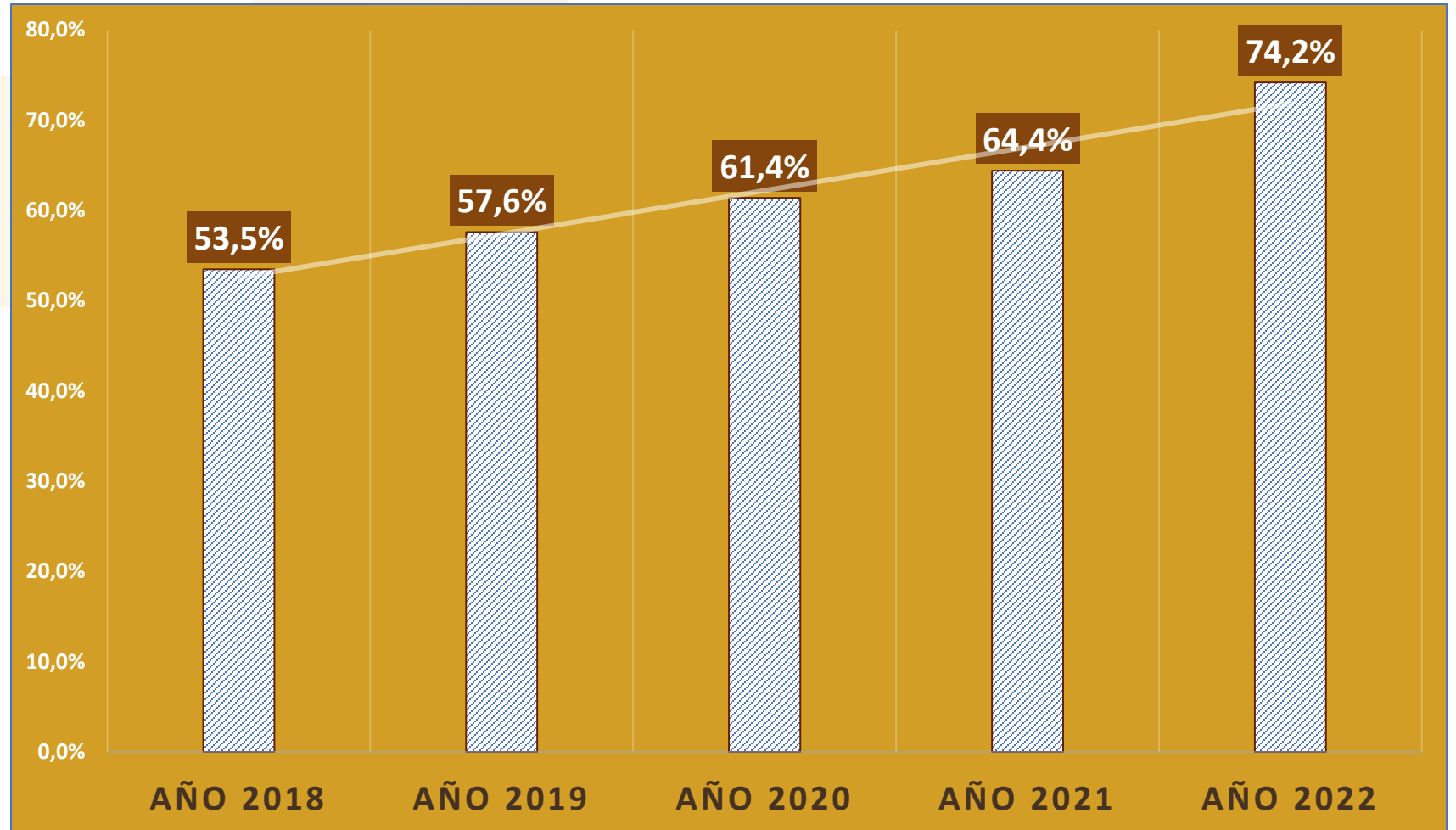
Nota: El promedio del grupo par corresponde al promedio de puntajes de las entidades que hacen parte de dicho grupo. Este valor solo se visualiza cuando se filtra o consulta una sola entidad.



EVALUACIÓN SISTEMA CONTROL INTERNO



FUNCIÓN PÚBLICA





INFORME ITA INDICADOR DE CUMPLIMIENTO CRITERIOS DE ACCESIBILIDAD DE INFORMACION EN PÁGINA WEB

www.piedecuestanaesp.gov.co



**PROCURADURIA
GENERAL DE LA NACION**

